

THE ORIGINAL  
PORTABLE  
WINCH

2016 NEU bei JOIST

# JOIST

*schnell. zuverlässig. gut.*



## KABELVERLEGER PWM600MH

**Bestellnummer: PWM600MH**

Der Kabelverleger PWM600MH von »Portable Winch« ist für die professionelle, gewerbliche Nutzung ausgelegt.

Dank des seitlich schwenkbaren Holms vereinfacht er die Kabelverlegung unter Hecken, Sträuchern und niedrigen Gehölzen.



JOIST ORIGINALTEILE



### STAHLRAHMEN

- > Stabil
- > Hochfest lackiert
- > Wartungsarm

### MOTOR

- > 4-Takt HONDA GXH-50 Motor
- > Zuverlässig & robust
- > inkl. Betriebsstundenzähler

### SEITENSTÜTZE

- > Einklappbar
- > Sicherer Stand beim Startvorgang

### ABSTANDHALTER

- > Verstellbar von 15 bis 45 cm
- > Hält die herstellerabhängigen Mindestabstände ein

### FAHR-ANTRIEB

- > Im Holm integrierte Steuerung
- > Weniger Kraftaufwand nötig
- > Hohe Produktivität



### KABELFÜHRUNG

- > Optimierte Drahtführung
- > Leicht zugänglich
- > Schützt das Kabelrohr

### GEHÄRTETES STAHLMESSER

- > 15 cm Abstand zur Rad-Aussenseite
- > Einfach zu wechseln
- > Für alle Arten von Böden
- > Beidseitig nutzbar mit 2 Zahntypen

1. Normale Böden



2. Verdichtete und/oder steinige Böden

Abb. zeigen zum Teil Sonderzubehör.


## TECHNISCHE DATEN

Motor	HONDA GXH-50, 2,1 PS, 4-Takt
Geschwindigkeit	15 m / min
Verlegetiefe	4 – 6 cm
Räder	4.10" x 10"
Gewicht	34,1 kg
Abmessungen	560 x 460 x 125mm
Verpackungsmaße	560 x 600 x 470mm
Verpackungsgewicht	34,5 kg
Geräte-Garantie	1 Jahr begrenzt
Motor-Garantie	Garantiebestimmungen von Honda International

## DIE PWM600MH VERLEGT KABEL FÜR RASENROBTER DER MEISTEN HERSTELLER

Im Lieferumfang der PWM600MH sind ein Gummidämpfer, zwei Zentrierscheiben sowie drei Abstandhalter enthalten. Dadurch ist das Gerät kompatibel mit den meisten Kabelrollen bis 500 m.






### GLEITFUSS



- > Reduziert Schmutzansammlung an Messer und Achse
- > Erleichtert das Eindringen der Messerklinge in den Boden
- > Verhindert das Ausreißen von Gras

### STUFENLOS VERSTELLBARER, SEITLICH VERSETZTER HOLM

- > Bis zu 180° nach vorn und hinten kippbar
- > Bis zu 30° nach rechts schwenkbar
- > Erleichtert enge Verlegearbeiten
- > Ergonomisch
- > Reduziert Vibrationen



### DIE KOMPAKTE BAUWEISE ERMÖGLICHT EIN EXAKTES ARBEITEN BIS IN DIE ECKEN



### DIE PWM600MH – HOCHWERTIG. EFFIZIENT. ANWENDERFREUNDLICH.

#### Ihre Vorteile mit der PWM600MH

- > Bis zu 600m Kabelverlegung in der Stunde
- > Einfach zu transportieren, leicht und klappbar
- > Komfortable Arbeitsposition mit schwenkbarem Holm
- > Extrem niedrige Bauweise erlaubt vorteilhaftes Arbeiten unter Hecken, Sträucher und entlang von Mauern, Zäunen und Sträuchern
- > Noch näher am Rand durch die seitlich ausgelagerte Messerführung
- > Durch die kompakte Bauweise ist sie die ideale Maschine für enge Wenderadien
- > Der integrierte Fahr-Antrieb entlastet den Bediener. Dadurch ist ein exakteres Arbeiten möglich



## BENÖTIGEN SIE WEITERES ZUBEHÖR FÜR IHREN KABELVERLEGER PWM600MH?

### SPRECHEN SIE UNS GERNE AN!




**Bestellnummer: PWMA-0001**

Die Kabeltrommel ermöglicht die Verwendung von größeren Kabelspulen, die teilweise mit Rasenrobotern mitgeliefert werden.



**Bestellnummer: PWMA-0002**

Die Kabelbox 18 cm x 18 cm ermöglicht das Abwickeln von losem Kabel durch die Öffnung in der Mitte (z. B. Robomow).



**Bestellnummer: PWMA-0003**

Die Kabelbox 22,5 cm x 22,5 cm ermöglicht das Abwickeln von Kabel durch die Öffnung in der Mitte (z. B. iMow).

**Wir sind immer persönlich  
für Sie zu erreichen:**

 **Deutschland:**

Mo. bis Fr. von 8:00 Uhr bis 17:00 Uhr  
Telefon +49 (0) 2251 106106 oder per  
Fax 24 Stunden unter +49 (0) 2251 106120